

Partecipazione ad una Gara

Le categorie di questa pagina:

[AQ](#)

[CONVENZIONI](#)

[ALTRI BANDI](#)

Indice

Partecipazione a una Gara smaterializzata

Ricerca dei bandi

Procedura di partecipazione

[Navigazione con il menu laterale](#)

[Compilatori](#)

[Rimuovi/modifica compilatore](#)

[Forma di partecipazione](#)

[Partecipazione come singolo Operatore Economico](#)

[Partecipazione aggregata e aggregata complessa](#)

[Scelta Lotti](#)

[Struttura del raggruppamento](#)

[Valida struttura raggruppamento - Forma aggregata](#)

[Valida struttura raggruppamento - Forma aggregata complessa](#)

[Rimuovi/Modifica/Sposta elemento in un raggruppamento](#)

[Applica struttura raggruppamento a più Lotti](#)

[Documenti firmati digitalmente](#)

[ESPD/DGUE](#)

[Documentazione Amministrativa](#)

[Documentazione per partecipazione come singolo Operatore Economico](#)

[Documentazione per partecipazione in forma aggregata](#)

[Documentazione Amministrativa degli Operatori Economici](#)

[Documentazione Amministrativa del concorrente](#)

[Offerte per i Lotti scelti](#)

Accesso agli atti

Il Legale Rappresentante e i relativi poteri sono iscritti e risultano dal Registro delle Imprese o comprovati da idonea documentazione. Il Legale Rappresentante che avvia la procedura di partecipazione a una Gara, verifica di **essere in possesso di:**

- Firma digitale
- Una casella di posta elettronica certificata
- Un personal *computer* collegato ad *internet* e dotato di un *browser* compatibile (Microsoft Internet Explorer 10 o superiore, Microsoft Edge, Mozilla Firefox 10 o superiore, Google Chrome 41.0.2272 o superiore)
- Un programma *software* per la conversione in formato *pdf* dei file che compongono l'offerta

Utilizza qualsiasi firma elettronica qualificata, acquistata presso uno dei Prestatori di servizi fiduciari qualificati.

L'elenco è reperibile sul sito dell'**AGID – Agenzia per l'Italia digitale** (<https://www.agid.gov.it/it/piattaforme/firma-elettronica-qualificata/prestatori-servizi-fiduciari-qualificati>).

Verifica la validità della tua firma **qui** (<https://www.firma.infocert.it/utenti/verifica.php>).

Ricerca dei bandi

ACCEDI al Sistema di e-Procurement. Seleziona **VENDI** e scegli una delle voci presenti nel menu:

- **Convenzioni**
- **Accordi Quadro**
- **Altri bandi.**

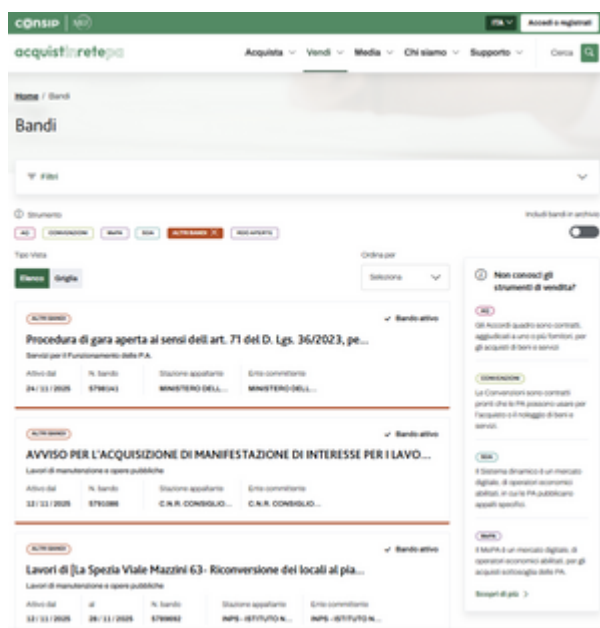
Visualizza l'elenco dei **bandi attivi** per la tipologia di Gare selezionata. Ogni **bando** riporta le informazioni:

- Titolo del bando;
- Area merceologica;
- Nome della Stazione Appaltante;
- Data di pubblicazione del bando in corrispondenza della colonna *Attivo dal*;
- Data di scadenza per presentare Offerta in corrispondenza della colonna *Scade il*.

Usa i *filtri* in alto per ordinare i risultati di ricerca, o il campo **Cerca Gara** digitando il numero specifico della Gara o il filtro per **Area merceologica** posto lateralmente a destra.

Accedi alla **Gara** selezionando il **nome** del bando di interesse, poi:

- Prendi visione della **Documentazione di gara**;
- Avvia la procedura di **partecipazione** digitando **PARTECIPA**.



Ricerca dei bandi

Visualizza il riepilogo delle **procedure di partecipazione**.



Partecipazione Gara

Nella pagina **LE TUE PROCEDURE DI PARTECIPAZIONE**, **AVVIA NUOVA PARTECIPAZIONE** o consultane una già avviata.

Attraverso il menu di sinistra accedi alle sezioni:

- **RIEPILOGO GARA**, dove visualizzi i dati principali, le date dell’iniziativa, i Lotti e la documentazione;



Partecipazione Gara

- **RICHIESTA CHIARIMENTI**, dove formuli e invii una **NUOVO CHIARIMENTO** con un messaggio di massimo 30.000 caratteri. Puoi consultare le richieste già inviate e le eventuali risposte ricevute (*fino al termine di presentazione delle Offerte*);



Richiesta Chiarimenti

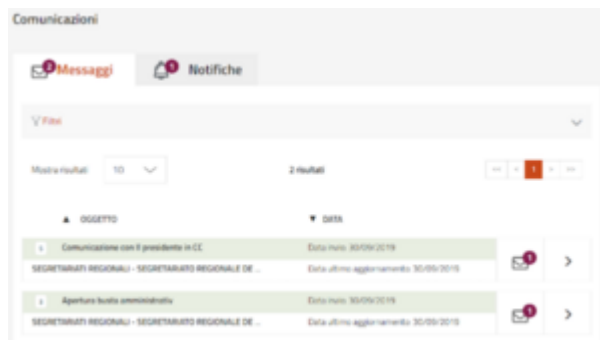
Da sapere che

Nel caso di bandi pubblicati da Consip, le risposte ai chiarimenti non verranno date singolarmente, ma Consip provvederà alla pubblicazione del documento relativo alle Risposte ai chiarimenti tra la documentazione di Gara nei tempi stabiliti dalla lex specialis.

- **COMUNICAZIONI**, dove visualizzi:

- **Notifiche**, messaggi di Sistema (ad esempio *Ricevuta di invio Offerta, Ricevuta di ritiro Offerta*)
- **Messaggi**, comunicazioni ricevute e inviate.

Seleziona la *freccia* e visualizza il dettaglio del messaggio originale e le ulteriori comunicazioni. La Stazione Appaltante avvia le comunicazioni mentre l'Operatore Economico può rispondere solo a scambio avviato.



Area Comunicazioni

Da sapere che

Sul Sistema transitano tutte le comunicazioni effettuate nelle fasi di presentazione e di esame delle Offerte, salvo diverse indicazioni della Stazione Appaltante.

Il concorrente prende atto che **l'utilizzo dell'Area Comunicazioni è esclusivamente riservato alle comunicazioni inerenti le operazioni compiute nel Sistema di e-Procurement.**

Non è ammesso l'impiego per comunicazioni non inerenti all'utilizzo predetto (cfr. art.22 – Comunicazioni – Regole del sistema di e-procurement).

Procedura di partecipazione

In corrispondenza del bando di tuo interesse seleziona **PARTECIPA**.

Dalla pagina **LE TUE PROCEDURE** puoi:

- avviare una nuova procedura di partecipazione digitando **AVVIA NUOVA PROCEDURA**
- partecipare tramite **PIN** e collegarti ad una partecipazione già avviata da un altro utente (cfr. par. 3.1) oppure in caso di invito ad una procedura Negoziata o ristretta *Fase 2*;
- accedere a una procedura di partecipazione in stato **In composizione** tramite la *freccia*;
- ritirare un'Offerta già inviata selezionando i **tre punti** e successivamente **Ritira Offerta**.



Procedura di partecipazione

Accedi alle funzionalità elencate solo tra la data di inizio di presentazione delle offerte e il termine ultimo di presentazione delle stesse.

Procedi con la presentazione dell'Offerta selezionando **AVVIA NUOVA PROCEDURA**. Inserisci **PARTITA IVA O ALTRO IDENTIFICATIVO** dell'Operatore Economico per cui intendi operare.

Da sapere che

I **codici** per identificare l'Operatore Economico sono legati al possesso o meno di Partita IVA.

- Nel primo caso inserisci il numero identificativo nel campo **Partita IVA**.
- Se l'Impresa non è dotata di partita IVA (ad esempio, Impresa estera) inserisci il numero identificativo nella sezione **Altro identificativo**.

In caso di invito ad una procedura Negoziata o ristretta *Fase 2* vai alla sezione **Gare ad inviti** ed inserisci il numero di Gara ed il **PIN** che la PA ti ha comunicato via **PEC**.

Inserisci il **Codice fiscale** e la **Partita IVA** con **caratteri maiuscoli**.

Definisci il tuo ruolo all'interno della procedura di presentazione dell'offerta. Il **Legale Rappresentante** e il **Procuratore** sono abilitati all'invio dell'Offerta.

Il **Compilatore** può compilare la procedura ma l'invio è sottoposto all'approvazione del Legale Rappresentante.

Seleziona **PROCEDI** e accedi, con il menu di sinistra, alle sezioni:

- Compilatori;
- Forma partecipazione;
- Scelta Lotti;
- Documentazione amministrazione;
- Offerte per i Lotti scelti;
- Riepilogo e invio Offerta.

FRANCESCO RUSSO

I tuoi dati sono stati prelevati dal sistema. Puoi sempre modificarli.

IL TUO CODICE FISCALE

LPRGPP80E311754R

PARTITA IVA/IDENTIFICATIVO OPERATORE ECONOMICO*

* Partita Iva @ Altro Identificativo

00182090662

IL TUO RUOLO*

Legale rappresentante

*Tutti i campi contrassegnati sono obbligatori

PROCEDI

Procedura di partecipazione

Navigazione con il menu laterale

Il **menu** laterale che trovi sul lato sinistro della schermata ti accompagna in tutte le fasi della partecipazione alla gara. Attraverso questo menu accedi direttamente alle varie sezioni, come ad esempio: *Compilatori*, *Forma di partecipazione*, *Scelta dei lotti*, *Documentazione amministrativa*, *Offerte per i lotti selezionati*, *Riepilogo e invio dell'offerta*, ecc-

Le voci del menu si attivano progressivamente in base ai dati inseriti e allo stato della gara, consentendoti di avanzare passo dopo passo fino all'invio della partecipazione.



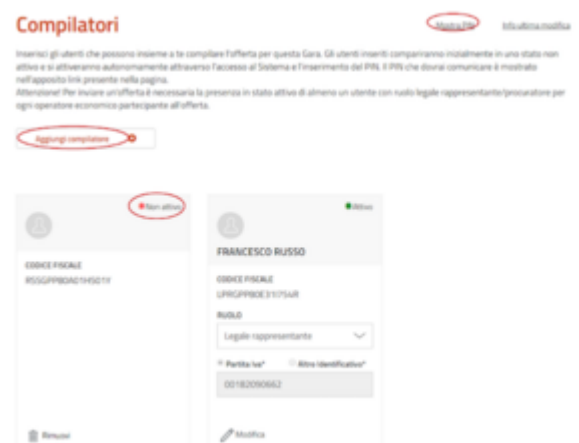
Esempio Menu
Partecipazione gara

Ricorda

Il menu laterale è uno strumento dinamico e cambia in base alla fase della partecipazione che stai compilando. Per questo motivo potresti visualizzare voci diverse man mano che procedi con la configurazione dell'offerta.

Compilatori

Accedi alla sezione **COMPILATORI** e visualizza l'elenco degli utenti autorizzati a compilare la partecipazione. L'utente che ha avviato la procedura è presente e risulta in stato *Attivo*. Indica gli altri utenti che compilano l'Offerta della Gara a cui partecipi. Puoi aggiungere solo utenti registrati al Sistema di e-Procurement. Nel caso in cui l'utente non lo sia ancora, attendi la sua registrazione.



Compilatori

Da sapere che

Per poter inviare una partecipazione deve essere presente, per ciascun Operatore Economico (singolo o aggregato), almeno un compilatore con ruolo **Legale rappresentante** o **Procuratore** in stato **Attivo**. Inserisci il codice fiscale con caratteri maiuscoli.

Aggiungi un nuovo compilatore selezionando **Aggiungi Compilatori**. Inserisci il **codice fiscale personale** dell'utente. I Compilatori inseriti risulteranno inizialmente in stato **non attivo**.

Comunica privatamente al collaboratore aggiunto, il **PIN** presente nella pagina visualizzabile attraverso la funzione **Mostra PIN**. Il nuovo **Compilatore** accede seguendo questi passaggi:

1. Entra nel Sistema di e-Procurement.
2. Accede alla Gara in cui è stato aggiunto selezionando alternativamente **Convenzioni/Accordi Quadro/Altri Bandi**.
3. Seleziona **PARTECIPA**.
4. Inserisce il **PIN** di partecipazione al bando selezionando **PARTECIPA TRAMITE PIN**.



Rimuovi/modifica compilatore

Il compilatore attivo può modificare sia la lista degli altri compilatori, indipendentemente dal loro *stato di attivazione* sia i loro dati *Ruolo, Partita IVA/Altro Identificativo*.

Forma di partecipazione

Nella sezione **FORMA PARTECIPAZIONE** definisci la modalità di partecipazione al bando. Puoi farlo come **singolo Operatore Economico** oppure in **forma aggregata**.

The screenshot shows a web interface titled 'Forma Partecipazione' with a link 'Info ultima modifica'. Below the title is a text box explaining that the chosen form is unique for all lots and that different forms require different procedures. A dropdown menu is open, showing a list of participation forms: 'Scegli la forma di partecipazione...', 'Scegli la forma di partecipazione...', 'Singolo operatore economico', 'Consorto fra società cooperative di produzione e lavoro', 'Consorto fra imprese artigiane', 'Consorto stabile', 'RTI costituendo', 'RTI costituito', 'Consorto ordinario costituendo', 'Consorto ordinario costituito', 'Rete di imprese priva di mandato di rappresentanza', 'Rete di imprese con mandato di rappresentanza e soggettività giuridica - cd. rete soggetto', 'Rete di imprese con mandato di rappresentanza priva di soggettività giuridica - cd. rete contratto', 'GEIE costituendo', and 'GEIE costituito'. A 'Salva' button is visible on the right.

Forma di partecipazione

Partecipazione come singolo Operatore Economico

Per partecipare come singola Impresa, seleziona dalla lista **Forma di partecipazione > Singolo Operatore Economico**.

Compila i dati:

- Partita IVA o Altro identificativo
- Ragione sociale/Denominazione Operatore Economico
- Tipologia societaria.

SALVA i dati. Per modificare la Forma di partecipazione seleziona **MODIFICA** anche dopo avere salvato le informazioni.

The screenshot shows the 'Forma Partecipazione' form with the title 'Forma Partecipazione' and a link 'Info ultima modifica'. Below the title is a text box explaining that the chosen form is unique for all lots and that different forms require different procedures. A dropdown menu is set to 'Singolo operatore economico'. Below this is a 'Salva' button. The form contains three input fields: 'Partita IVA*' (selected), 'Altro identificativo*' (unselected), 'RAGIONE SOCIALE/DENOMINAZIONE OPERATORE ECONOMICO*', and 'TIPOLOGIA SOCIETARIA*'. A note at the bottom states '*Tutti i campi contrassegnati sono obbligatori'.

Partecipazione singolo OE

Da sapere che

Il consolidamento della **forma di partecipazione** è importante per l'intero flusso della procedura. Infatti la sua modifica impatta sull'intera partecipazione alla Gara. Comporta, ad esempio, l'eliminazione della documentazione di Lotto

già generata e/o allegata e l'invalidazione delle Offerte eventualmente già compilate.

Partecipazione aggregata e aggregata complessa

Puoi partecipare al bando con altri Operatori Economici.

Seleziona la voce di tuo interesse e inserisci la denominazione del **concorrente** (inteso come l'insieme degli Operatori Economici facenti parte del gruppo).

Partecipazione aggregata e aggregata complessa

ESEMPIO 1: ci sono 3 diversi Operatori economici (Impresa test 1 - Impresa test 2 - Impresa test 3) che partecipano come RTI costituendo. Seleziona la **forma di partecipazione** presente e inserisci come **Denominazione concorrente** la denominazione scelta per il RTI. Successivamente nella struttura del raggruppamento potrai indicare le imprese che partecipano (mandate e mandataria).

ESEMPIO 2: Il partecipante è un Consorzio stabile. Seleziona la **forma di partecipazione** a sistema, inserisci la **denominazione concorrente** e poi successivamente nella **struttura del raggruppamento** indica le consorziate esecutrici.

Se la struttura del raggruppamento è su più livelli (es. vuoi partecipare in RTI con altri OE e tra questi vi è un consorzio come mandante, con le proprie consorziate esecutrici) attiva l'opzione **struttura complessa**. Seleziona l'opzione per Lotto e definisci il **dettaglio** della struttura.

Consenti agli altri OE di partecipare alla compilazione dell'Offerta comunicandogli privatamente il **PIN** generato dal Sistema di e-Procurement.

Scelta Lotti

Nella sezione **SCelta LOTTI** puoi selezionare un solo lotto alla volta. Se vuoi partecipare a più lotti dovrai creare una partecipazione per ognuno di questi.

Nel caso di partecipazione in **forma associata** seleziona la **freccia** in corrispondenza del Lotto selezionato e definisci la **Struttura del raggruppamento**.

Sceita dei Lotti

SALVA
ult. ultima modifica

Mostra risultati 10 a risultati

Seleziona i lotti per i quali desideri inviare offerta. Nell'ambito della forma di partecipazione scelta potrai configurare per ciascun lotto selezionato la struttura del concorrente.

Numero lotto Denominazione lotto

Partecipa a tutti i lotti

Lotto 1 Nome lotto

Lotto 2 Lotto 2

Sceita Lotti

Struttura del raggruppamento

Nella pagina **Struttura del raggruppamento**, per il Lotto selezionato, visualizza la **FORMA DI PARTECIPAZIONE** e la **Denominazione del concorrente**.

Valida struttura raggruppamento - Forma aggregata

Se in **FORMA DI PARTECIPAZIONE NON hai attivato l'opzione Struttura complessa**, allora inserisci le singole Imprese che appartengono al raggruppamento concorrente (ad esempio le mandanti e mandatarie o le consorziate esecutrici).

Struttura del raggruppamento

Seleziona la forma di raggruppamento concorrente partecipando a questo lotto con i lotti scelti.

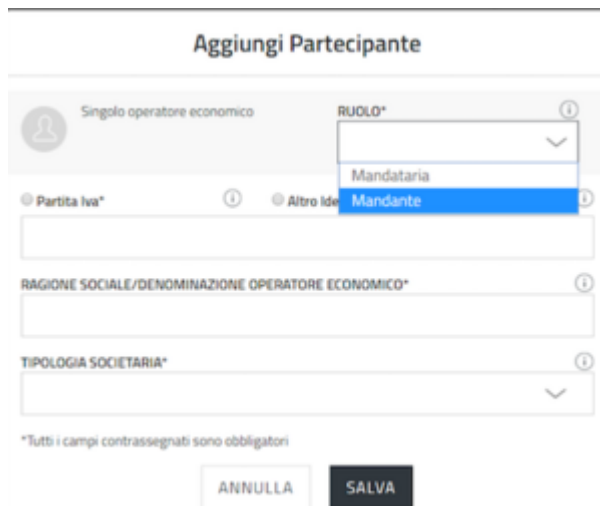
Ritorna alla selezione

Impresa Denominazione concorrente Materiale

Impresa 1 Denominazione concorrente 1

Valida struttura raggruppamento


Digita **AGGIUNGI IMPRESA** e inserisci i dati richiesti definendo il ruolo della partecipante nel raggruppamento e scegliendo tra **mandante** e **mandataria**.

The screenshot shows a web form titled "Aggiungi Partecipante". At the top, there's a section for "Singolo operatore economico" with a dropdown menu for "RUOLO*" showing "Mandataria" and "Mandante" options. Below this are fields for "Partita Iva*", "Altro Id*", "RAGIONE SOCIALE/DENOMINAZIONE OPERATORE ECONOMICO*", and "TIPOLOGIA SOCIETARIA*". At the bottom, there are "ANNULLA" and "SALVA" buttons. A note states: "*Tutti i campi contrassegnati sono obbligatori".

Forma aggregata

Valida struttura raggruppamento - Forma aggregata complessa

Se in **FORMA DI PARTECIPAZIONE** hai attivato **la funzione Struttura complessa** inserisci sia i singoli Operatori Economici sia le forme a loro volta associate che partecipano al raggruppamento concorrente.

The screenshot shows a table titled "Struttura del raggruppamento" with the subtitle "Definisci la struttura degli operatori economici partecipanti a questo lotto con i relativi ruoli". The table has columns for an index, a description of the operator, and a role. Row 1 shows "Singolo operatore economico gruppo buffet" with role "RUOLO". Row 2 shows "Consorzio stabile aurifeo" with role "RUOLO Mandante". Below the table are buttons for "Aggiungi un nuovo elemento...", "Sposta", "Rimuovi", and "Modifica".

Forma aggregata complessa

Seleziona **Aggiungi nuovo elemento** e inserisci la tipologia di partecipante che prende parte al raggruppamento. Valida correttamente la struttura visualizzando nella tabella, le **forme di partecipazione** possibili e i **ruoli** che assumono gli elementi afferenti a ciascuna di esse.

| | Forma di partecipazione/ Forma del raggruppamento | Ruoli | Regole Forma di raggruppamento |
|----|--|--|---|
| 1 | Singolo operatore economico | N.A. | N.A. |
| 2 | Consorzio fra società cooperative di produzione e lavoro | a) Consorzio b) Consorziata Esecutrice | a) Obbligatorio (solo uno) b) Facoltativo |
| 3 | Consorzio fra imprese artigiane | a) Consorzio b) Consorziata Esecutrice | a) Obbligatorio (solo uno) b) Facoltativo |
| 4 | Consorzio stabile | a) Consorzio b) Consorziata Esecutrice | a) Obbligatorio (solo uno) b) Facoltativo |
| 5 | RTI costituendo | a) Mandataria b) Mandante | a) Obbligatorio (solo uno) b) Obbligatorio (almeno uno) |
| 6 | RTI costituito | a) Mandataria b) Mandante | a) Obbligatorio (solo uno) b) Obbligatorio (almeno uno) |
| 7 | Consorzio ordinario costituendo | a) Capofila b) Consorziata | a) Obbligatorio (solo uno) b) Obbligatorio (almeno uno) |
| 8 | Consorzio ordinario costituito | a) Capofila b) Società capofile c) Consorziata | a) Obbligatorio (solo uno - Mutualmente esclusivo con Società..) b) Obbligatorio (solo uno - Mutualmente esclusivo con Capofila) c) Facoltativo |
| 9 | Rete di imprese priva di mandato di rappresentanza | a) Mandataria b) Retista | a) Obbligatorio (solo uno) b) Obbligatorio (almeno uno) |
| 10 | Rete di imprese con mandato di rappresentanza e soggettività giuridica – cd. rete soggetto | a) Mandataria b) Retista | a) Obbligatorio (solo uno) b) Obbligatorio (almeno uno) |
| 11 | Rete di imprese con mandato di rappresentanza priva di soggettività | a) Mandataria | a) Obbligatorio (solo uno) |

| | | | |
|----|--------------------------------|------------------------------|--|
| | giuridica – cd. rete contratto | b) Mandante | b) Obbligatorio (almeno uno) |
| 12 | GEIE costituendo | a) Mandataria b) Mandante | a) Obbligatorio (solo uno) b) Obbligatorio (almeno uno) |
| 13 | GEIE costituito | a) Mandataria b) Mandante | a) Obbligatorio (solo uno) b) Obbligatorio (almeno uno) |

Rimuovi/Modifica/Sposta elemento in un raggruppamento

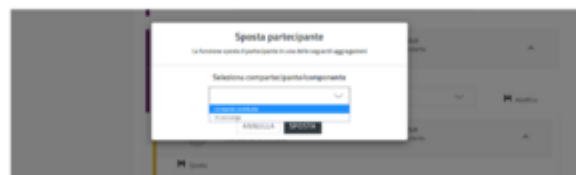
Puoi **eliminare** e **modificare** un elemento aggiunto alla struttura del raggruppamento e **spostare** un elemento di II livello.

Espandi l'elemento e visualizza le apposite funzioni.



Sposta elemento

Sposta un elemento di II livello da un raggruppamento all'altro, selezionando **Sposta** e visualizza l'elenco degli elementi presenti nella struttura.



Sposta elemento

Applica struttura raggruppamento a più Lotti

Se la Gara lo prevede, applica la struttura definita per un Lotto anche per partecipare ad altri Lotti.

Seleziona **Applica struttura a...** e visualizza l'elenco dei Lotti selezionando **Scelta Lotto**. Scegli i Lotti e seleziona **APPLICA**. Definita la struttura seleziona **VALIDA**. Torna alla pagina **SCelta LOTTI** e **SALVA e VALIDA**.

Se la struttura del raggruppamento varia in termini di **ruoli** assunti dalle diverse componenti del raggruppamento stesso, **NON** applicare la struttura a tutti i Lotti ma definiscila e validala dalle pagine dei Lotti interessati.

The screenshot shows a web application interface for 'Lotto 1'. At the top, there is a navigation bar with a back arrow and the text 'Torna a Scelta dei Lotti'. The main heading is 'Lotto 1' in red. Below it, the text 'lotto singolo' is visible. The 'Forma di Partecipazione' section includes a sub-header 'Hai deciso di sottoscrivere l'offerta con questa forma di partecipazione' and a table with two rows: 'RS costituendo' and 'RS costituendo'. The 'Struttura del raggruppamento' section has a sub-header 'Definisci la struttura degli operatori economici partecipanti a questo lotto con i relativi ruoli' and a dropdown menu 'Aggiungi un nuovo elemento...'. A modal window is open on the right, titled 'Applica struttura a...', with a dropdown menu showing 'Scegliere tutti' and 'Lotto 2', and a 'APPLICA' button. At the bottom, there is a table with one row showing '1' and 'Soggetto operatore economico mandante'.

Applica struttura raggruppamento a più Lotti

N.B.

Se la struttura del raggruppamento varia in termini di Imprese che lo compongono, si tratta di un concorrente diverso, pertanto tale raggruppamento **DEVE NECESSARIAMENTE** avviare una nuova procedura di partecipazione.

Documenti firmati digitalmente

Il Sistema consente di presentare offerta allegando **documenti firmati con tutte le modalità di firma** (CADES e PAdES).

ESPD/DGUE

Se la PA ha predisposto una DGUE Request, da questa sezione accedi alla compilazione o al caricamento della DGUE Response.

In caso contrario, un *alert* ti informerà del fatto che la compilazione della DGUE Response non è richiesta.



Alert DGUE Response non richiesta

Da sapere che

La PA potrebbe comunque aver richiesto il documento tra la documentazione di Gara. In questo caso dovrai caricare il DGUE Response tra la Documentazione amministrativa.

Documentazione Amministrativa

Nella sezione **DOCUMENTAZIONE AMMINISTRATIVA** carica i Documenti Amministrativi richiesti per la Gara. Visualizzi una funzione di caricamento diversa a seconda della forma di partecipazione scelta.

Documentazione per partecipazione come singolo Operatore Economico

Se partecipi come singolo Operatore Economico visualizzi **Aggiungi documenti dove puoi**:



Documentazione

- Scegliere la **TIPOLOGIA DOCUMENTAZIONE**;
- Caricare il Documento tramite la funzione **SFOGLIA**;
- Inserire una **descrizione** del documento.

Completa il caricamento accettando i termini del *disclaimer* e selezionando **ALLEGA**.



TIPOLOGIA DOCUMENTAZIONE* ①

Seleziona la tipologia...

Seleziona la tipologia...

DGUE

Comprova imposta di bollo

Cauzioni provvisorie e documentazione a corredo

Documenti attestanti l'avvenuto pagamento del contributo all'ANAC

Domanda di partecipazione

Eventuali atti relativi a RTI/Consorzi/GEIE/Reti d'impresa

Eventuali Procure

Eventuali DGUE imprese ausiliarie e documentazione relativa all'avvalimento

Eventuale documentazione necessaria ai fini della riduzione della cauzione

Altro

inserisci una descrizione per il documento caricato

*Tutti i campi contrassegnati sono obbligatori

Attenzione

In merito a ciascun file sottoposto a caricamento, l'utente dichiara, sotto la propria responsabilità:

a) di avere titolo all'uso e/o disponibilità giuridica del file stesso, e di non ledere, con tale azione, diritti di terzi;

b) che il contenuto del file sia esente da qualsivoglia virus informatico o altro tipo di malware, e che tale contenuto sia integro e leggibile;

c) di manlevare la Consip S.p.A. da qualsiasi responsabilità derivante dal caricamento del file.

L'utente si assume dunque ogni responsabilità per eventuali danni causati da virus, file danneggiati o illeggibili, errori e/o omissioni connessi al caricamento di ciascun file. Poiché i file sottoposti a

Documentazione singolo Operatore Economico

Documentazione per partecipazione in forma aggregata

Se partecipi in forma aggregata con altri operatori visualizzi le sezioni:

- **Documentazione Amministrativa degli Operatori Economici**, in cui ciascun Operatore Economico del raggruppamento carica i documenti di propria competenza (**documentazione disgiunta**).
- **Documentazione Amministrativa del concorrente**, dove ciascun Operatore Economico del raggruppamento carica la **documentazione congiunta** non riferita al singolo Operatore.

Documentazione amministrativa

VALIDA

① I documenti allegati confluiscono nella "busta amministrativa".

② Consulta la documentazione di gara per prendere visione della lista completa dei documenti richiesti ai partecipanti che dovranno confluire in questa busta.

Documentazione amministrativa degli operatori economici

Documentazione amministrativa del concorrente

Documentazione forma aggregata

Documentazione Amministrativa degli Operatori Economici

Seleziona **Documentazione Amministrativa degli Operatori Economici**.

Visualizza l'elenco degli OE della forma aggregata di partecipazione.

Espandi ciascun operatore e inserisci la documentazione dello specifico operatore (**documentazione disgiunta**) selezionando **INSERISCI DOCUMENTAZIONE**.

Documentazione amministrativa

VALIDA

I documenti allegati confluiscono nella "busta amministrativa".

Consulta la documentazione di gara per prendere visione della lista completa dei documenti richiesti ai partecipanti che dovranno conferire in questa busta.

Documentazione amministrativa degli operatori economici

Inserisci in questa sezione (indipendentemente dai lotti selezionati) la documentazione amministrativa richiesta che fa espressamente riferimento ai singoli operatori economici.

| | | |
|---|-----------------------------------|-----------------|
| MANDANTE | Altro Identificativo: 88236111355 | |
| Numero di | ATI costituendo | ATI costituendo |
| <input type="text" value="Inserisci documentazione"/> | | |
| Non è stata inserita documentazione per l'operatore economico | | |
| MANDATARIA | Altro Identificativo: 78563446666 | |

Documentazione amministrativa del concorrente

Documentazione Amministrativa degli Operatori Economici

Da **Inserisci documentazione** puoi:

- Scegliere la **TIPOLOGIA DOCUMENTAZIONE** selezionando uno dei valori della lista. In elenco trovi specifiche tipologie di Documenti Amministrativi riguardanti dichiarazioni soggettive (*ad es. DGUE*);
- Caricare il documento tramite la funzione **SFOGLIA**;
- Inserire una descrizione del documento.

Completa il caricamento accettando i termini del *disclaimer* e selezionando **ALLEGA**.

Aggiungi Documentazione

TIPOLOGIA DOCUMENTAZIONE* ⓘ

Seleziona la tipologia...

Seleziona la tipologia...

DGUE

Domanda di partecipazione

Eventuali Procure

Eventuali DGUE imprese ausiliarie e documentazione relativa all'avvalimento

Eventuale documentazione necessaria ai fini della riduzione della cauzione

Altro (relativamente all'operatore economico)

Descrizione del documento* ⓘ

Inserisci una descrizione per il documento caricato

*Tutti i campi contrassegnati sono obbligatori

Aggiungi Documentazione

Da sapere che

Se dopo aver selezionato SFOGLIA non vedi i documenti firmati digitalmente da allegare, seleziona in basso a sinistra **Tutti i File**.

Documentazione Amministrativa del concorrente

Seleziona **DOCUMENTAZIONE AMMINISTRATIVA DEL CONCORRENTE** e attraverso la funzione **AGGIUNGI DOCUMENTI** inserisci la **DOCUMENTAZIONE CONGIUNTA**, ovvero quella che si riferisce alla forma multipla di partecipazione e non al singolo concorrente.

Documentazione amministrativa degli operatori economici

Documentazione amministrativa del concorrente

Documentazione Amministrativa Concorrente

Da **Inserisci documentazione** puoi:

- Scegliere **TIPOLOGIA DOCUMENTAZIONE**, selezionando uno dei valori della lista. In elenco trovi specifiche tipologie di Documenti Amministrativi che si riferiscono al concorrente nel suo complesso (ad es. comprova imposta di bollo);
- Caricare il documento tramite la funzione **SFOGLIA**;
- Inserire una descrizione del documento.

Con specifico riferimento al DGUE, dovrai scaricare il file *Request.xml* reso disponibile dalla Stazione Appaltante e accedi all'applicativo eDGUE presente nel menù a sinistra nella pagina del Cruscotto.

Seleziona "Sono un Operatore Economico" e carica il file *Request.xml*, così da poterlo visualizzare e compilare; qui alcune indicazioni operative

Completa il caricamento accettando i termini del *disclaimer* e seleziona **ALLEGA**.

In caso di partecipazione in forma aggregata, valida il passo presentando almeno un documento per ogni Operatore Economico del raggruppamento.

Offerte per i Lotti scelti

Accedi alla sezione **OFFERTE PER I LOTTI SCELTI** e visualizza l'elenco dei **Lotti**, lo *stato* di compilazione delle **Schede di Offerta** e il **numero dei documenti caricati** per ciascun Lotto.

Aggiungi Documentazione

TIPOLOGIA DOCUMENTAZIONE*

Seleziona la tipologia...

Seleziona la tipologia...

Comprova imposta di bollo

Cauzioni provvisorie e documentazione a corredo

Documenti attestanti l'avvenuto pagamento del contributo all'ANAG

Eventuali atti relativi a RTI/Consorzi/GEIE/Reti d'impresa

Altro

Descrizione del documento*

Inserisci una descrizione per il documento caricato

*Tutti i campi contrassegnati sono obbligatori

Attenzione

In merito a ciascun file sottoposto a caricamento, l'utente dichiara, sotto la propria responsabilità:

- a) di avere titolo all'uso e/o disponibilità giuridica del file stesso, e di non ledere, con tale azione, diritti di terzi;
- b) che il contenuto del file sia esente da qualsivoglia virus informatico o altro tipo di malware, e che tale contenuto sia integro e leggibile;
- c) di manlevare la Consip S.p.A. da qualsiasi responsabilità derivante dal caricamento del file.

L'utente si assume dunque ogni responsabilità per eventuali danni causati da virus, file danneggiati o illeggibili, errori e/o omissioni connessi al caricamento di ciascun file. Poiché i file sottoposti a

Aggiungi Documentazione Amministrativa
Concorrente

Offerte per i lotti scelti

Mostra risultati: 10 3 risultati

Puoi sottoscrivere l'offerta per ogni lotto a cui hai deciso di partecipare compilando la scheda di offerta e caricando i documenti di offerta richiesti all'interno della specifica lotto.

| Numero lotto | Denominazione Lotto | Stato Offerta | Documenti di offerta |
|--------------|---------------------|---------------------------|---------------------------|
| Lotto 1 | Nome lotto | In attesa di compilazione | Nessun documento presente |
| Lotto 2 | Lotto mega-finestra | In attesa di compilazione | Nessun documento presente |

Offerte per i Lotti

Accedi al **dettaglio del singolo Lotto** selezionando la **freccia**.

Compila la **Scheda di Offerta** con le caratteristiche tecniche (se previste) ed economiche direttamente a Sistema.

Seleziona **COMPILA** e inserisci le informazioni richieste.

← Torna a Offerta da tutti i lotti

Offerta del lotto 1

VALIDA
Info offerta modifica

testi
Criterio di aggiudicazione: Miglior rapporto qualità/prezzo - Valore lotto / Base d'asta: 1000 € - CIG: 1234567CE7

Scheda offerta

STATO: In attesa di compilazione
ULTIMA MODIFICA: 28/10/2020 12:44:27
Completa

Busta amministrativa light

📄 I Documenti confluiscono nella busta amministrativa light
🔍 Consulta la documentazione di gara per prendere visione della lista completa dei documenti richiesti ai partecipanti che dovranno confluire in questa busta.

Documentazione

Singolo Lotto

Per una corretta compilazione dell'Offerta

Ricorda che:

- i campi contrassegnati dall'asterisco sono obbligatori;
- per ogni campo da compilare sono indicate eventuali regole di compilazione del campo stesso;
- alcuni campi sono precompilati e **non modificabili**.

Compila la Scheda (*anche parzialmente*) e **SALVA E VALIDA** le informazioni inserite verificando il rispetto delle regole di ammissione configurate dalla Stazione Appaltante.

In caso di non corretta compilazione dei campi, il Sistema rilascia un messaggio pertinente all'errore riscontrato. Altrimenti la Scheda di Offerta risulterà *compilata*.

Scheda Offerta

SALVA SALVA E VALIDA
Info offerta modifica

Lotto 1 - testi
Criterio di aggiudicazione: Miglior rapporto qualità/prezzo - Valore lotto/Base d'asta: 1000 € - CIG: 1234567CE7

Economicità 1 *
450 Valore massimo ammesso: 500 (estremo incluso)

Economicità 2 *
350 Valore massimo ammesso: 500 (estremo incluso)

prezzo complessivo offerto *
800,0

ribasso *

Scheda Offerta

I dati compilati nella Scheda di Offerta, saranno riportati nei Documenti di Offerta Tecnica (se *presenti caratteristiche di tipo tecnico*) e di Offerta Economica che puoi generare nella pagina di Offerta del Lotto selezionando **GENERA**, in corrispondenza della Busta Tecnica e della Busta Economica.

Scarica il documento generato digitando **DOWNLOAD**. Ricarica i documenti generati, scaricati e firmati digitalmente selezionando **SFOGLIA** e **ALLEGA**.

Se la Gara lo prevede, inserisci altri **Documenti Tecnici/Economici** in corrispondenza della Busta Tecnica e di quella Economica selezionando **AGGIUNGI DOCUMENTI**:

- Scegli la **TIPOLOGIA DOCUMENTAZIONE** selezionando uno dei valori presenti in lista;
- Carica il documento tramite la funzione **SFOGLIA**;
- Inserisci una descrizione del documento.

Completa il caricamento accettando i termini del *disclaimer* e selezionando **ALLEGA**.

The screenshot shows a web interface titled 'Busta Economica'. At the top, there are two links: '1 Documenti confermati nella Busta Economica' and 'Consulta il documento di gara per la lista completa della documentazione richiesta ai partecipanti'. Below this is a section titled 'Documentazione'. Under the heading 'Documento di offerta economica di sistema', there is a 'Genera documento' section with a description: 'Genera il documento dell'offerta economica una volta completata la compilazione dell'offerta'. It includes a 'Genera' button. Below that is a 'Documento generato' section showing 'OE_NG1692586_L2_NP1948.pdf 32.93 KB' and a 'Data generazione: 11/10/2019 13:44:45', with a 'Download' button. The 'Allega documento' section has a text input field, a 'Sfoglia' button, and an 'Allega' button. It also lists 'Formati supportati: png, zip, doc, pdf'. At the bottom, it says 'Nessun documento allegato' and has an 'Aggiungi documentazione' button.

Tipologia documentazione

Se la Stazione Appaltante configura **Buste aggiuntive di Lotto** le visualizzi nella stessa pagina. Puoi aggiungere la documentazione richiesta selezionando **AGGIUNGI DOCUMENTAZIONE** in corrispondenza della relativa Busta (ad es. *Busta Amministrativa Light*, *Busta Documentazione Tecnica a comprova*, ecc.).

The screenshot shows a web form titled "Aggiungi Documentazione" with a close button in the top right corner. The form contains the following sections:

- TIPOLOGIA DOCUMENTAZIONE***: A dropdown menu with the placeholder text "Seleziona la tipologia...".
- Allega documento***: A section with an "SFOGLIA" button.
- Percorso del documento**: A text input field.
- Descrizione del documento***: A text input field with the placeholder text "Inserisci una descrizione per il documento caricato".
- A note: "*Tutti i campi contrassegnati sono obbligatori".
- Attenzione**: A warning box with a yellow triangle icon. It contains a disclaimer about the user's responsibility for the uploaded files, stating that the user must have the legal right to use them, they must be free of malware, and they must be legible. It also mentions that the user assumes responsibility for any damage to the system or data loss resulting from the upload. At the bottom of this box is an "ACCETTA" button.

Aggiungi documentazione - seleziona la tipologia

Riepilogo e invio offerta

Consulta le informazioni inserite durante la procedura di partecipazione e invia l'Offerta selezionando, dal menu laterale a sinistra **RIEPILOGO E INVIO OFFERTA**.

The screenshot shows a web page titled "Riepilogo e invio Offerta" with a subtitle "Consulta il riepilogo delle informazioni inserite e procedi con l'invio dell'offerta". The page features a sidebar menu on the left with the following items:

- Forma di partecipazione**: A section with a right-pointing arrow. It contains two items: "RTI costituendo" (with a house icon and "RTI costituendo" text) and "2 Operatori Economici".
- Compilatori**: A section with a downward-pointing arrow. It contains four items: "1 Compilatori", "1 Legale rappresentante", "0 Procuratori", and "0 Operatori d'impresa".
- Lotti scelti e offerte**: A section with a downward-pointing arrow. It contains one item: "1 Lotti in partecipazione".
- Documentazione amministrativa**: A section with a downward-pointing arrow. It contains two items: "0 Inviato Compilatore" and "0 Inviato Dirigente".

At the bottom of the page, there is a red banner with the text "Consulta il riepilogo delle informazioni inserite e procedi con l'invio dell'offerta quando sei pronto." and a black button labeled "INVIA OFFERTA".

Riepilogo e invio offerta

Come vedi nella figura *Seduta pubblica*, le informazioni sono organizzate in sezioni. Concludi la procedura selezionando **INVIA OFFERTA**.

Nella pagina **Le tue procedure** visualizzi la procedura di partecipazione in stato *Inviata*.



Seduta pubblica

Seduta pubblica

Partecipano alle sedute pubbliche di apertura delle offerte i Compilatori relativi agli OE partecipanti oppure quelli che hanno fatto accesso al portale dopo i termini di presentazione dell'Offerta di Gara.

Verifica la lista degli utenti che accedono alla seduta pubblica e se necessario gestiscila rimuovendo le utenze e rigenerando il PIN.



Seduta pubblica: offerte presentate

Dal momento in cui la PA avvia l'esame delle offerte, visualizza le seguenti informazioni selezionando **ACCEDI**:

- l'identità e i riferimenti principali dei documenti inviati dai concorrenti;
- i punteggi assegnati alle Offerte;
- il dettaglio dei prezzi/sconti offerti in Gara;
- eventuali esclusioni;
- graduatoria;
- aggiudicazioni;
- stipule.



Seduta pubblica: esame offerte

Visualizzi queste informazioni in modalità incrementale. I documenti inviati dai concorrenti in Gara non sono visionabili.

Entrando nella pagina **Seduta pubblica** puoi accedere alle sezioni:

- Offerte presentate;
- Esame Offerte.

Accesso agli atti

All'interno della Gara seleziona **Accesso agli atti** per accedere alla sezione in cui la PA ti ha condiviso i pacchetti documentali di interesse. Consulta la [pagina dedicata](#) per ulteriori dettagli.

Estratto da "https://wiki.acquistinretepa.it/index.php?title=Partecipazione_ad_una_Gara&oldid=17821"

Questa pagina è stata modificata per l'ultima volta il 15 gen 2026 alle 16:03.

Il contenuto è disponibile in base alla licenza Creative Commons Attribuzione-Non commerciale-Condividi allo stesso modo, se non diversamente specificato.

- Informativa sulla privacy
- Informazioni su Wiki Acquisti in rete PA
- Avvertenze